



PRODUKTIONSANGABEN

FreeWinCARD | FreeWinCALENDER

Damit Ihre FreeWin-Produkte einwandfrei und schnell hergestellt werden können, sind bei der Gestaltung folgende Vorgaben zu beachten:

FreeWinCARD: 85 × 54 mm

FreeWinCALENDER*: 85 × 54 mm

Schutzzone und Beschnitt: je 3 mm

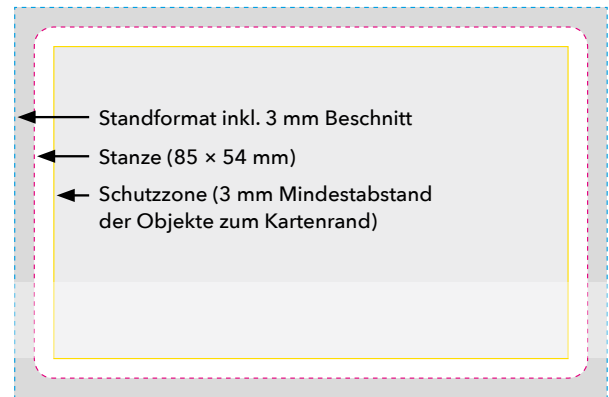
Mindestschriftgröße: Positiv 5 pt | Negativ 6 pt

Druckverfahren: Digitaldruck

Druckformat: hochauflösendes PDF X3

Druckfarben: 4c, Druckauflösung: 300 dpi

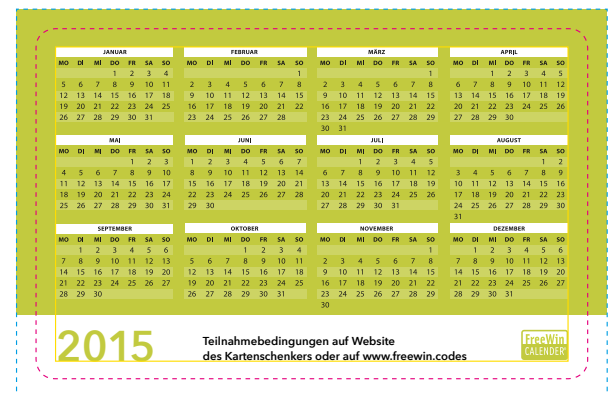
* Darf nur in Verbindung mit dem vorgegebenen Rechtstext (z. B. auf einem Flyer) verschenkt werden. Die Gestaltung des Flyers obliegt dem werbungtreibenden Unternehmen. Der Rechtstext ist verbindlich, er darf weder umformuliert noch gekürzt werden.



Beispiel Negativvariante „FreeWinCARD/ FreeWinCALENDER“



Beispiel Rückseite „FreeWinCALENDER“



Die Frontseiten der FreeWin-Produkte können individuell gestaltet werden. Für den Balken mit den Angaben zum Lottospiel (Zahlen, Kartennummer, Spielzeit, Logo) ist ausreichend Platz vorzusehen.

Die zusätzliche Bezeichnung als FreeWinCARD oder -CALENDER auf der Frontseite ist nicht notwendig, auf Wunsch aber möglich. Die Schreibweisen (FreeWinCARD/FreeWinCALENDER) dürfen in diesem Fall nicht verändert werden.

Die Abbildung des entsprechenden FreeWin-Logos im Balken ist gesetzt. Größe und Farbe dürfen dabei nicht verändert werden.

Die Rückseiten der FreeWin-Produkte sind bzgl. Layout und Aufbau nicht zu verändern. Sie können jedoch farblich angepasst werden, um mit der Frontseite eine gestalterische Einheit zu bilden. Die Schrift von Kalendarium und Rechtstext sind fix.

Die FreeWin-Logos müssen in ihrer Position, Größe und Farbe unverändert bleiben.

Der Rechtstext ist verbindlich, er darf weder umformuliert noch gekürzt werden.


Die finale Freigabe der elektronischen Druckvorlage obliegt ausschließlich der FreeWinService



Beispiel Negativvariante



Beispiel Positivvariante



Der Balken ist ein leicht variables Gestaltungselement. Diesen gibt es in zwei Gestaltungsvarianten, eine Negativvariante mit weißer Schrift und eine Positivvariante mit grauer Schrift.

Unveränderbar sind:

Position, Farbigkeit und Größe der Schrift und Flächen sowie die Position des Balkens.

Lottozahlen, Kartenummer und Spielzeit werden später separat eingedruckt.

Der Fond des Balkens kann verändert und an die jeweilige Gestaltung angepasst werden, d.h. es ist möglich ihn als monochrome Fläche ohne Verlauf oder mit Transparenzen anzulegen. Dabei ist jedoch zu beachten, dass sich die Schriften von Lottozahlen und Logo gut lesbar und kontrastreich absetzen. Unruhige Hintergründe hinter dem Balken sollten vermieden werden.

Hierzu gibt es im Ordner „InDesign“ bereits angelegte Musterseiten. Wer nicht in InDesign arbeitet, hat auch noch die Möglichkeit, mit den beigefügten EPS-Daten zu arbeiten (diese liegen im Ordner „EPS“).

Die finale Freigabe der elektronischen Druckvorlage obliegt ausschließlich der FreeWinService